

"PANE, DAJ MI TAKEJ VODY!"

Jn 4, 5-42

4. pôstna nedeľa „A“

Metodika pre katechétu

Téma: Ježiš a Samaritánka – „živá voda“

🎯 Ciel':

- deti pochopia, že Ježiš dáva živú vodu – Boží život,
- uvedomia si, že stretnutie s Ježišom mení srdce,
- budú vedieť, že o radosti z Ježiša sa delíme s druhými.

📖 Pomôcky:

pracovný list, farbičky, Sväté písmo, prípadne pohár vody alebo džbán.

1. ÚVOD (3–5 MIN)

Ukážte deťom pohár vody.

🤔 Otázky:

- Kedy ste veľmi smädní?
- Prečo potrebujeme vodu?

Vysvetlenie:

Tak ako telo potrebuje vodu, naše srdce potrebuje Boha.

Prečítajte krátky úryvok z evanjelia Jn 4,7.

📖 2. EVANJELIUM (3 MIN)

Prečítajte evanjelium tak, že deti dopĺňajú slová alebo

Stručne porozprávajte príbeh:

Ježiš bol unavený a sadol si pri studni v meste Sychar.

Prišla žena zo Samárie. Ježiš ju poprosil:

„Daj sa mi napiť.“

Potom jej povedal o živej vode, ktorá dáva večný život.

Žena uverila a išla povedať ľuďom v meste o Ježišovi.

3. PRÁCA S PRACOVNÝM LISTOM (10–15 MIN)

🟡 Žltá časť – Stretnutie pri studni

Deti zakrúžkujú, čo patrí do príbehu.

Krátka otázka:

👉 Kto sa stretol pri studni?

🟢 Modrá časť – Živá voda

Deti dopĺňajú slová.

Vysvetlite:

„Živá voda“ znamená Boží život, milosť a lásku, ktoré dáva Ježiš.

🟣 Fialová časť – Premena srdca

Deti vyberú, čo pomáha srdcu rásť.

Krátke vysvetlenie:

V pôste sa učíme meniť svoje srdce.

🟠 Červená časť – Svedectvo

Žena zo Samárie išla povedať o Ježišovi iným.

Otázka:

👉 Komu ty môžeš povedať o Ježišovi?

🟢 Zelená časť – Nový začiatok

Deti do kvapiek napíšu:

- komu pomôžu
- komu odpustia
- za čo poďakujú

4. ZÁVER (2 MIN)

Spýtajte sa detí:

- Čo je živá voda?
- Čo urobila žena zo Samárie?

Záver:

Ježiš chce aj nám darovať živú vodu – svoju lásku.

Keď sa s ním stretneme, môžeme o ňom hovoriť druhým.

🙏 Krátka modlitba:

„Ježišu, daj nám živú vodu svojej lásky. Amen.“

"PANE, DAJ MI TAKEJ VODY!"

Jn 4, 5-42

4. pôstna nedeľa „A“

NÁVOD PRE RODIČA

Ako pracovať s dieťaťom doma (15–20 min.)

Milí rodičia,

tento pracovný list pomáha deťom objaviť príbeh Ježiša a Samaritánky pri studni (Jn 4,5–42).
Ježiš žene ponúkol živú vodu – dar Božej lásky, ktorý naplňa srdce.






Ako pracovať s pracovným listom

1. Prečítajte si spolu krátky úvod.

Porozprávajte sa o tom, prečo je voda dôležitá a čo znamená „smäd“.

2. Vypracujte úlohy.

Každá farebná časť má svoj význam:

-  žltá – stretnutie s Ježišom
-  modrá – živá voda (Boží dar)
-  fialová – premena srdca
-  červená – deliť sa o radosť z Ježiša
-  zelená – nový začiatok

3. Porozprávajte sa s dieťaťom.

Môžete sa opýtať:

- Čo znamená živá voda?
- Čo sa žena zo Samárie naučila od Ježiša?
- Komu môžeš urobiť radosť tento týždeň?
-

4. Pozrite si alebo vypočujte pieseň cez QR kód.

MALÁ RODINNÁ VÝZVA

Počas týždňa si pripomeňte:

 **Ježiš je prameň života.**

Skúste každý večer povedať:

„ Ježišu, ďakujem ti za tvoju živú vodu – za tvoju lásku.“